

13

VITRINAS
SHOWCASES



ED4

inmoclinc 



in the world



**Calidad
Quality**



**Medio Ambiente
Environment**



**Productos Sanitarios
Medical Devices**



Queda totalmente prohibida la reproducción total o parcial de este catálogo, así como la transmisión y difusión en cualquier soporte o medio mecánico o electrónico, sin el permiso previo de INMOCLINC, S.A.

It is prohibited the total or partial reproduction of this catalogue, as well as the transmission and diffusion in any support or mechanical or electronic means totally, without the previous permission of INMOCLINC, S.A.

INMOCLINC, S.A. se reserva el derecho de modificar medidas y/o características de los productos de este catálogo sin previo aviso.

INMOCLINC, S.A. reserves the right to make modifications and improvements without previous notice.

This edition replaces the previous.

Esta edición sustituye a la anterior.

Indice

Index



4-5	Vitrina armario con cajones <i>Showcase with drawers</i>
6-9	Vitrinas <i>Showcases</i>
10-11	Vitrina armario acero inoxidable <i>Stainless steel showcases</i>
12-13	Vitrinas murales <i>Wall Mounted Showcases</i>
14-15	Armarios para medicación <i>Medication cabinets</i>
16	Fichas técnicas <i>Technical specifications</i>

21
8
4
6
5



24000

_Parte inferior con seis cajones de PVC con frente metálico

_Lower part: six PVC drawers with metallic front



CARACTERÍSTICAS TÉCNICAS






- _Estructura de acero con revestimiento en epoxy
- _Parte superior puertas correderas de cristal
- _Tres estantes de cristal regulables en altura

TECHNICAL CHARACTERISTICS

- _Steel structure with epoxy coating
- _Upper part: two sliding glass doors
- _Three glass shelves adjustable in height

¡IMPORTANTE! En caso de no especificarse color, por defecto se entenderá **PISTACHO**.

IMPORTANT: Finishing **LIGHT GREEN** colour will be applied if not specified otherwise.

					
24000	95	45	160	80	0,80
24200	64	45	160	70	0,46

Colores | Colours



24200

_Parte inferior con tres cajones de PVC con frente metálico

_Lower part: three PVC drawers with metallic front



¡IMPORTANTE! En caso de no especificarse color, por defecto se entenderá **MORADO**.



IMPORTANT: Finishing **PURPLE** colour will be applied if not specified otherwise.

CARACTERÍSTICAS TÉCNICAS

- _Estructura de acero con revestimiento en epoxy
- _Parte superior puertas correderas de cristal
- _Tres estantes de cristal fijos

TECHNICAL CHARACTERISTICS

- _Steel structure with epoxy coating
- _Upper part: two sliding glass doors
- _Three fixed glass shelves

Colores | Colours



_Azul
_Blue



_Pistacho
_Light green



_Morado
_Purple



_Rojo
_Red




24103

- _Una puerta de cristal con cerradura
- _One glass door with lock



24115

- _Dos puertas de cristal con cerradura
- _Two glass doors with lock



CARACTERÍSTICAS TÉCNICAS

- _Estructura de acero con revestimiento en epoxy
- _Cuatro entrepaños de cristal fijos
- _Cuatro patas con conteras

TECHNICAL CHARACTERISTICS

- _Steel structure with epoxy coating
- _Four fixed glass shelves
- _Four legs with tips

24101

- _Una puerta de cristal con cerradura
- _One glass door with lock



24102

- _Dos puertas de cristal con cerradura
- _Two glass doors with lock



CARACTERÍSTICAS TÉCNICAS

- _Estructura de acero con revestimiento en epoxy
- _Cuatro entrepaños de cristal fijos
- _Pena de acero inoxidable
- _OPCIONAL: Pena pintada

TECHNICAL CHARACTERISTICS

- _Steel structure with epoxy coating
- _Four fixed glass shelves
- _Stainless steel base
- _OPTIONAL: Painted base






24151

- _Tres entrepaños de cristal fijos
- _Three fixed glass shelves

24145

- _Dos entrepaños de cristal fijos
- _Two fixed glass shelves



					
24101	60	35	150	35	0,31
24102	90	35	150	48	0,47
24103	60	35	150	38	0,31
24115	60	35	150	40	0,31
24145	60	30	140	40	0,25
24151	100	40	160	63	0,64

CARACTERÍSTICAS TÉCNICAS

- _Estructura de acero con revestimiento en epoxy
- _Parte superior dos puertas de cristal con cerradura
- _Parte inferior dos puertas metálicas con cerradura y en su interior un entrepaño metálico
- _Peana de acero con revestimiento en epoxy

TECHNICAL CHARACTERISTICS

- _Steel structure with epoxy coating
- _Upper part: two glass doors with lock
- _Lower part: two metallic doors with lock, inner fixed metallic shelf
- _Steel base with epoxy coating



24310








CARACTERÍSTICAS TÉCNICAS

- _ Estructura de acero con revestimiento en epoxy
- _ Cuatro estantes de chapa regulables en altura
- _ Puertas de apertura lateral de persiana con cerradura

TECHNICAL CHARACTERISTICS

- _ Steel structure with epoxy coating
- _ Four metallic shelves adjustable in height
- _ Lateral doors with lock and blind opening system

					
24310	95	42	198	56	0,80
24315	95	42	200	70	0,80

24315



CARACTERÍSTICAS TÉCNICAS

- _Estructura de acero con revestimiento en epoxy
- _Cuatro estantes de chapa regulables en altura
- _Puertas correderas de cristal con cerradura

TECHNICAL CHARACTERISTICS

- _Steel structure with epoxy coating
- _Four metallic shelves adjustable in height
- _Sliding glass doors with lock



24157



CARACTERÍSTICAS TÉCNICAS

- _ Estructura de chapa acero inoxidable
- _ Parte superior puertas correderas de cristal con cerradura
- _ Dos estantes de cristal regulables en altura
- _ Parte inferior dos cajones y una puerta

TECHNICAL CHARACTERISTICS

- _ Stainless steel sheet structure
- _ Upper part: two sliding glass doors with lock
- _ Two glass shelves adjustable in height
- _ Low part: two drawers and one door



	← cm	↙ cm	↕ cm	⚖ Kg	m ³
24157	100	40	160	85	0,64
24170	60	30	140	40	0,25
24173	100	40	160	70	0,64



24173

_Dos entrepaños de cristal regulables
_Two glass shelves adjustable in height



24170

_Dos entrepaños de cristal regulables
_Two glass shelves adjustable in height

_CARACTERÍSTICAS TÉCNICAS

- _Estructura de chapa acero inoxidable
- _Parte superior dos puertas de cristal con cerradura
- _Dos estantes de cristal regulables en altura
- _Parte inferior dos puertas metálicas acero inoxidable con cerradura y en su interior un entrepaño fijo

_TECHNICAL CHARACTERISTICS

- _Stainless steel sheet structure
- _Upper part: two glass doors with lock
- _Two glass shelves adjustable in height
- _Lower part: two stainless steel doors with lock and one inner fixed shelf



24158

- _Un estante de cristal fijo
- _One fixed glass shelf



24156

- _Dos estantes de cristal fijos
- _Two fixed glass shelves








_CARACTERÍSTICAS TÉCNICAS

- _Vitrina Mural
- _Estructura de chapa acero inoxidable
- _Dos puertas correderas de cristal

_TECHNICAL CHARACTERISTICS

- _Wall mounted showcase
- _Stainless steel sheet structure
- _Two sliding glass doors

					
24156	120	30	60	30	0,21
24158	70	25	40	13	0,07

24169

- _Un estante de cristal fijo
- _One fixed glass shelf



24166

- _Dos estantes de cristal fijos
- _Two fixed glass shelves








CARACTERÍSTICAS TÉCNICAS

- _Vitrina Mural
- _Estructura de acero con revestimiento en epoxy
- _Dos puertas correderas de cristal

TECHNICAL CHARACTERISTICS

- _Wall mounted showcase
- _Steel structure with epoxy coating
- _Two sliding glass doors

					
24166	120	30	60	30	0,21
24169	70	25	40	13	0,07



3025

- _Armario para medicación mural
- _Estructura estratificado laminado HPL

- _Wall mounted medication cabinet
- _Stratified laminated HPL structure



3029

- _Armario para medicación mural
- _Estructura estratificado laminado HPL

- _Wall mounted medication cabinet
- _Stratified laminated HPL structure

3032

_ Armario para medicación con peana

_ Medication cabinet with base



_ CARACTERÍSTICAS TÉCNICAS

- _ Estructura acero inoxidable
- _ Dimensiones de alto y fondo adaptable a la dotación de cajas deseadas
- _ Largo: 65cm y múltiplos de 60 + 5cm
- _ Cajas basculantes transparentes equipadas con espacio para tarjeta identificativa

! PERSONALICE LOS ARMARIOS SEGÚN SUS NECESIDADES CON CUALQUIERA DE LAS CAJAS BACULANTES

_ TECHNICAL CHARACTERISTICS

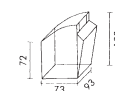
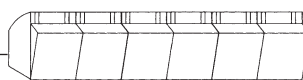
- _ Stainless steel structure
- _ Adjustable height, depth, and length for boxes setting
- _ Length 65cm, and multiples of 60+5cm
- _ Transparent retractable boxes equipped with space for identification card

! PERSONALIZE SETTINGS ACCORDING TO YOUR NEEDS WITH RETRACTABLE BOXES ON DIFFERENT SIZES.

MEDIDAS DISPONIBLES DE LAS CAJAS BASCULANTES / AVAILABLE DIMENSIONS FOR RETRACTABLE BOXES

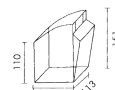
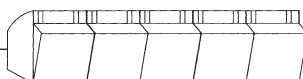
LINEA DE 6 / GROUP OF 6

Dimensiones / Dimensions: 600 x 91 x 112mm



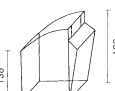
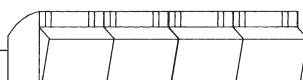
LINEA DE 5 / GROUP OF 5

Dimensiones / Dimensions: 600 x 113 x 164mm



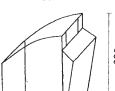
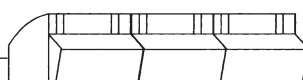
LINEA DE 4 / GROUP OF 4

Dimensiones / Dimensions: 600 x 170 x 206mm



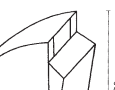
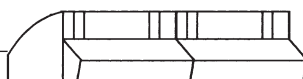
LINEA DE 3 / GROUP OF 3

Dimensiones / Dimensions: 600 x 200 x 240mm



LINEA DE 2 / GROUP OF 2

Dimensiones / Dimensions: 600 x 305 x 350mm





_VITRINA ARMARIO

- _Estructura de acero con revestimiento en epoxy
- _Parte superior puertas correderas de cristal
- _Tres estantes de cristal regulables en altura
- _Parte inferior con seis cajones de PVC con frente metálico

_SHOWCASE WITH DRAWERS

- _Steel structure with epoxy coating
- _Upper part: two glass doors
- _Three glass shelves adjustable in height
- _Lower part: six PVC drawers with metallic front

24000	95	45	160	80
				0,80



_VITRINA ARMARIO

- _Estructura de acero con revestimiento en epoxy
- _Parte superior puertas correderas de cristal
- _Tres estantes de cristal fijos
- _Parte inferior tres cajones de PVC con frente metálico

_SHOWCASE WITH DRAWERS

- _Steel structure with epoxy coating
- _Upper part with two sliding glass doors
- _Three fixed glass shelves
- _Lower part three PVC drawers with metallic front

24200	64	45	160	70
				0,46



_VITRINA CLÍNICA

- _Estructura de acero con revestimiento en epoxy
- _Una puerta de cristal con cerradura
- _Cuatro entrepaños de cristal fijos
- _Pena de acero inoxidable
- _OPCIONAL Pena pintada

_CLINIC SHOWCASE

- _Steel structure with epoxy coating
- _One glass door with lock
- _Four fixed glass shelves
- _Stainless steel base
- _OPTIONAL: Painted base

24101	60	35	150	35
				0,31



_VITRINA CLÍNICA

- _Estructura de acero con revestimiento en epoxy
- _Dos puertas de cristal con cerradura
- _Cuatro entrepaños de cristal fijos
- _Pena de acero inoxidable
- _OPCIONAL Pena pintado

_CLINIC SHOWCASE

- _Steel structure with epoxy coating
- _Two glass doors with lock
- _Four fixed glass shelves
- _Stainless steel base
- _OPTIONAL: Painted base

24102	90	35	150	48
				0,47



_VITRINA CLÍNICA

- _Estructura de acero con revestimiento en epoxy
- _Una puerta de cristal con cerradura
- _Cuatro entrepaños de cristal fijos
- _Cuatro patas con conteras

_CLINIC SHOWCASE

- _Steel structure with epoxy coating
- _One glass door with lock
- _Four fixed glass shelves
- _Four legs with tips

24103	60	35	150	38
				0,31



_VITRINA CLÍNICA

- _Estructura de acero con revestimiento en epoxy
- _Dos puertas de cristal con cerradura
- _Cuatro entrepaños de cristal fijos
- _Cuatro patas con conteras

_CLINIC SHOWCASE

- _Steel structure with epoxy coating
- _Two glass doors with lock
- _Four fixed glass shelves
- _Four legs with tips

24115	60	35	150	40
				0,31



_VITRINA ARMARIO

- _Estructura de acero con revestimiento en epoxy
- _Parte superior dos puertas de cristal con cerradura
- _Dos entrepaños de cristal fijos
- _Parte inferior dos puertas metálicas con cerradura y en su interior un entrepaño metálico
- _Pena de acero pintado

_SHOWCASE

- _Steel structure with epoxy coating
- _Upper part: two glass doors with lock
- _Two fixed glass shelves
- _Lower part: two metallic doors with lock, inner fixed metallic shelf
- _Painted steel base

24145	60	30	140	40
				0,25




_VITRINA ARMARIO

- _Estructura de acero con revestimiento en epoxy
- _Parte superior dos puertas de cristal con cerradura
- _Tres entrepaños de cristal fijos
- _Parte inferior dos puertas metálicas con cerradura y en su interior un entrepaño metálico
- _Pena acero pintado

_SHOWCASE

- _Steel structure with epoxy coating
- _Upper part: two glass doors with lock
- _Three fixed glass shelves
- _Lower part: two metallic doors with lock, inner fixed metallic shelf
- _Painted steel base

24151	100	40	160	63
				0,64



ARMARIOS PARA MEDICACIÓN MURAL

- _Estructura estratificado laminado HPL
- _Dimensiones de alto y fondo adaptable a la dotación de cajas deseadas
- _Largo: 65cm y múltiplos de 60 + 5 cm
- _Cajas basculantes transparentes equipadas con espacio para tarjeta identificativa

MEDICATION WALL HANGING CABINET

- _Stratified laminated HPL structure
- _Adjustable height, depth, and length for boxes setting
- _Length 65 cm, and multiples of 60+5 cm
- _Transparent retractable boxes equipped with space for identification card

3025	65	20	80	20	0,10



ARMARIOS PARA MEDICACIÓN MURAL

- _Estructura acero inoxidable
- _Dimensiones de alto y fondo adaptable a la dotación de cajas deseadas
- _Largo: 65cm y múltiplos de 60 + 5 cm
- _Cajas basculantes transparentes equipadas con espacio para tarjeta identificativa

MEDICATION WALL HANGING CABINET

- _Stainless steel structure
- _Adjustable height, depth, and length for boxes setting
- _Length 65 cm, and multiples of 60+5 cm
- _Transparent retractable boxes equipped with space for identification card

3029	125	25	65	30	0,20



ARMARIOS PARA MEDICACIÓN CON PEANA

- _Estructura acero inoxidable
- _Dimensiones de alto y fondo adaptable a la dotación de cajas deseadas
- _Largo: 65cm y múltiplos de 60 + 5 cm
- _Cajas basculantes transparentes equipadas con espacio para tarjeta identificativa

MEDICATION WALL CABINET WITH BASE

- _Stainless steel structure
- _Adjustable height, depth, and length for boxes setting
- _Length 65 cm, and multiples of 60+5 cm
- _Transparent retractable boxes equipped with space for identification card

3032	65	25	128	35	0,21



VITRINA MURAL

- _Estructura de chapa acero inoxidable
- _Dos estantes de cristal fijos
- _Dos puertas correderas de cristal

WALL MOUNTED SHOWCASE

- _Stainless steel sheet structure
- _Two fixed glass shelves
- _Two sliding glass doors

24156	120	30	60	30	0,21



VITRINA MURAL

- _Estructura de chapa acero inoxidable
- _Un estante de cristal fijo
- _Dos puertas correderas de cristal

WALL MOUNTED SHOWCASE

- _Stainless steel sheet structure
- _One fixed glass shelf
- _Two sliding glass doors

24158	70	25	40	13	0,07



VITRINA MURAL

- _Estructura de acero con revestimiento en epoxy
- _Dos estantes de cristal fijos
- _Dos puertas correderas de cristal

WALL MOUNTED SHOWCASE

- _Steel structure with epoxy coating
- _Two fixed glass shelves
- _Two sliding glass doors

24166	120	30	60	30	0,21



VITRINA MURAL

- _Estructura de acero con revestimiento en epoxy
- _Un estante de cristal fijo
- _Dos puertas correderas de cristal

WALL MOUNTED SHOWCASE

- _Steel structure with epoxy coating
- _One fixed glass shelf
- _Two sliding glass doors

24169	70	25	40	13	0,07



VITRINA ARMARIO

- _Estructura de chapa acero inoxidable
- _Parte superior puertas correderas de cristal con cerradura
- _Dos estantes de cristal regulables en altura
- _Parte inferior dos cajones y una puerta

SHOWCASE

- _Stainless steel sheet structure
- _Upper part: two glass sliding doors with lock
- _Two glass shelves adjustable in height
- _Low part: two drawers and one door

24157	100	40	160	85	0,64

VITRINAS / SHOWCASES

VITRINA ARMARIO / SHOWCASE WITH DRAWERS



VITRINA ARMARIO

- _Estructura de chapa de acero inoxidable
- _Parte superior dos puertas de cristal con cerradura
- _Dos estantes de cristal regulables en altura
- _Parte inferior dos puertas metálicas acero inoxidable con cerradura y en su interior un entrepaño fijo

SHOWCASE

- _Stainless steel sheet structure
- _Upper part: two glass doors with lock
- _Two glass shelves adjustable in height
- _Lower part: two stainless steel doors with lock, one inner fixed shelf

24170	60	30	140	40	0,25



VITRINA ARMARIO

- _Estructura de chapa acero inoxidable
- _Parte superior dos puertas de cristal con cerradura
- _Dos estantes de cristal regulables en altura
- _Parte inferior dos puertas metálicas acero inoxidable con cerradura y en su interior un entrepaño fijo

Showcase

- _Stainless steel sheet structure
- _Upper part: two glass doors with lock
- _Two glass shelves adjustable in height
- _Lower part: two stainless steel doors with lock and one inner fixed shelf

24173	100	40	160	70	0,64



VITRINA ARMARIO

- _Estructura de acero con revestimiento en epoxy
- _Puertas de apertura lateral de persiana con cerradura
- _Cuatro estantes de chapa regulables en altura

SHOWCASE

- _Steel structure with epoxy coating
- _Lateral doors with lock and blind opening system
- _Four metallic shelves adjustable in height

24310	95	42	198	56	0,80



VITRINA ARMARIO

- _Estructura de acero con revestimiento en epoxy
- _Puertas correderas de cristal con cerradura
- _Cuatro estantes de chapa regulables en altura

SHOWCASE

- _Steel structure with epoxy coating
- _Two sliding glass doors with lock
- _Four steel sheet shelves adjustable in height

24315	95	42	200	70	0,80

VITRINAS
SHOWCASES

13

C/ Serranía de Cuenca, 10
Pol. Ind. El Olivar
28500 Arganda del Rey (Madrid) Spain
Telf.: 91 872 96 16
91 872 96 17
91 872 96 18
Fax: 91 872 00 40
info@inmoclinc.com
www.inmoclinc.com