

# 3

## CARROS HOSPITALARIOS MULTIFUNCIONALES

*MULTIFUNCTIONAL  
HOSPITAL TROLLEY*



ED4

**inmo**clinc 



**70000**



**CARACTERÍSTICAS TÉCNICAS**

- \_CARRO HOSPITALARIO MULTIFUNCIONAL
- \_Estructura de aluminio y acero con revestimiento en epoxy
- \_Plano superior de ABS con reborde en tres lados
- \_Empujador lateral
- \_Base de alto impacto en ABS
- \_Cajones apertura 110%, frentes colores: rojo, azul, morado y pistacho
- \_Guías telescópicas con autocierre
- \_Ruedas de 100mm, dos de ellas con freno
- \_Equipados opcionalmente con accesorios (ver páginas 22 a 24)






**70005**

- \_Bandeja inferior en ABS
- \_ABS lower shelf



**TECHNICAL CHARACTERISTICS**

- \_MULTIFUNCTIONAL HOSPITAL TROLLEY
- \_Aluminium and epoxy steel coating structure
- \_ABS upper top with extended up rims on three sides
- \_Lateral push handle
- \_High impact ABS base
- \_110% total opening drawers, front of the drawers in colours: red, blue, purple and light green
- \_Telescopic slides with automatic shutting system
- \_100mm rolling wheels, two with brakes
- \_Equipped with optional accessories (see pages 22 to 24)

					
<b>70000</b>	65	56	94	24	0,34
<b>70005</b>	65	56	94	25	0,34



70005

+ 70235

**\_CARACTERÍSTICAS TÉCNICAS**

**\_CARRO DE ANESTESIA**

- \_Estructura de aluminio y acero con revestimiento en epoxy
- \_Plano superior de ABS con reborde en tres lados
- \_Empujador lateral
- \_Base de alto impacto en ABS
- \_Cajones apertura 110%, frentes colores: rojo, azul, morado y pistacho
- \_Guías telescópicas con autocierre
- \_Ruedas de 100mm, dos de ellas con freno
- \_Equipados con accesorios:

**Ref.70235** Soporte para ordenador portátil  
(ver páginas 22 a 24)

**\_TECHNICAL CHARACTERISTICS**

**\_ANAESTHESIA TROLLEY**

- \_Aluminium and epoxy steel coating structure
- \_ABS upper top with extended up rims on three sides
- \_Lateral push handle
- \_High impact ABS base
- \_110% total opening drawers, front of the drawers in colours: red, blue, purple and light green
- \_Telescopic slides with automatic shutting system
- \_100mm rolling wheels, two with brakes
- \_Equipped with accessories:

**Ref.70235** Laptop support  
(see pages 22 to 24)

Colores | Colours



\_Azul  
\_Blue



\_Pistacho  
\_Light green



\_Morado  
\_Purple



\_Rojo  
\_Red



**70010**



**CARACTERÍSTICAS TÉCNICAS**

- \_CARRO HOSPITALARIO MULTIFUNCIONAL
- \_Estructura de aluminio y acero con revestimiento en epoxy
- \_Plano superior de ABS con reborde en tres lados
- \_Empujador lateral
- \_Base de alto impacto en ABS
- \_Cajones apertura 110%, frentes colores: rojo, azul, morado y pistacho
- \_Guías telescópicas con autocierre
- \_Ruedas de 100mm, dos de ellas con freno
- \_Equipados opcionalmente con accesorios (ver páginas 22 a 24)






**70015**




- \_Bandeja inferior en ABS
- \_ABS lower shelf

**TECHNICAL CHARACTERISTICS**

- \_MULTIFUNCTIONAL HOSPITAL TROLLEY
- \_Aluminium and epoxy steel coating structure
- \_ABS upper top with extended up rims on three sides
- \_Lateral push handle
- \_High impact ABS base
- \_110% total opening drawers, front of the drawers in colours: red, blue, purple and light green
- \_Telescopic slides with automatic shutting system
- \_100mm rolling wheels, two with brakes
- \_Equipped with optional accessories (see pages 22 to 24)

					
<b>70010</b>	65	56	94	30	0,34
<b>70015</b>	65	56	94	31	0,34



**70015**

- + 70215
- + 70220
- + 70225

**CARACTERÍSTICAS TÉCNICAS**

- \_CARRO DE ANESTESIA
- \_Estructura de aluminio y acero con revestimiento en epoxy
- \_Plano superior de ABS con reborde en tres lados
- \_Empujador lateral
- \_Base de alto impacto en ABS
- \_Cajones apertura 110%, frentes colores: rojo, azul, morado y pistacho
- \_Guías telescópicas con autocierre
- \_Ruedas de 100mm, dos de ellas con freno
- \_Equipados con accesorios:
  - Ref. 70215** Soporte cajas basculantes
  - Ref. 70220** Soporte cubo PVC
  - Ref. 70225** Soporte biocontenedor (ver páginas 22 a 24)

**TECHNICAL CHARACTERISTICS**

- \_ANAESTHESIA TROLLEY
- \_Aluminium and epoxy steel coating structure
- \_ABS upper top with extended up rims on three sides
- \_Lateral push handle
- \_High impact ABS base
- \_110% total opening drawers, front of the drawers in colours: red, blue, purple and light green
- \_Telescopic slides with automatic shutting system
- \_100mm rolling wheels, two with brakes
- \_Equipped with accessories:
  - Ref. 70215** Tilt out bins support
  - Ref. 70220** PVC waste bin
  - Ref. 70225** Sharp disposal (see pages 22 to 24)

Colores | Colours



\_Azul  
\_Blue



\_Pistacho  
\_Light green



\_Morado  
\_Purple



\_Rojo  
\_Red





**70020**



**CARACTERÍSTICAS TÉCNICAS**

- \_CARRO HOSPITALARIO MULTIFUNCIONAL
- \_Estructura de aluminio y acero con revestimiento en epoxy
- \_Plano superior de ABS con reborde en tres lados
- \_Empujador lateral
- \_Base de alto impacto en ABS
- \_Cajones apertura 110%, frentes colores: rojo, azul, morado y pistacho
- \_Guías telescópicas con autocierre
- \_Ruedas de 100mm, dos de ellas con freno
- \_Equipados opcionalmente con accesorios (ver páginas 22 a 24)






**70025**

- \_Bandeja inferior en ABS
- \_ABS lower shelf



**TECHNICAL CHARACTERISTICS**

- \_MULTIFUNCTIONAL HOSPITAL TROLLEY
- \_Aluminium and epoxy steel coating structure
- \_ABS upper top with extended up rims on three sides
- \_Lateral push handle
- \_High impact ABS base
- \_110% total opening drawers, front of the drawers in colours: red, blue, purple and light green
- \_Telescopic slides with automatic shutting system
- \_100mm rolling wheels, two with brakes
- \_Equipped with optional accessories (see pages 22 to 24)

					
<b>70020</b>	65	56	94	36	0,34
<b>70025</b>	65	56	94	37	0,34



70020

+ 70220  
+ 70240

**CARACTERÍSTICAS TÉCNICAS**

- \_ CARRO DE CURAS
- \_ Estructura de aluminio y acero con revestimiento en epoxy
- \_ Plano superior de ABS con reborde en tres lados
- \_ Empujador lateral
- \_ Base de alto impacto en ABS
- \_ Cajones apertura 110%, frentes colores: rojo, azul, morado y pistacho
- \_ Guías telescópicas con autocierre
- \_ Ruedas de 100mm, dos de ellas con freno
- \_ Equipados con accesorios:

**Ref. 70220** Soporte cubo PVC

**Ref. 70240** Soporte dispensador de jabón  
(ver páginas 22 a 24)

**TECHNICAL CHARACTERISTICS**

- \_ CURE TROLLEY
- \_ Aluminium and epoxy steel coating structure
- \_ ABS upper top with extended up rims on three sides
- \_ Lateral push handle
- \_ High impact ABS base
- \_ 110% total opening drawers, front of the drawers in colours: red, blue, purple and light green
- \_ Telescopic slides with automatic shutting system
- \_ 100mm rolling wheels, two with brakes
- \_ Equipped with accessories:

**Ref. 70220** PVC waste bin

**Ref. 70240** Sanitizer dispenser support  
(see pages 22 to 24)

Colores | Colours



\_Azul  
\_Blue



\_Pistacho  
\_Light green



\_Morado  
\_Purple



\_Rojo  
\_Red



**CARACTERÍSTICAS TÉCNICAS**

- \_ CARRO HOSPITALARIO MULTIFUNCIONAL
- \_ Estructura de aluminio y acero con revestimiento en epoxy
- \_ Plano superior de ABS con reborde en tres lados
- \_ Empujador lateral
- \_ Base de alto impacto en ABS
- \_ Cajones apertura 110%, frentes colores: rojo, azul, morado y pistacho
- \_ Guías telescópicas con autocierre
- \_ Ruedas de 100mm, dos de ellas con freno
- \_ Equipados opcionalmente con accesorios (ver páginas 22 a 24)

70030



**TECHNICAL CHARACTERISTICS**

- \_ MULTIFUNCTIONAL HOSPITAL TROLLEY
- \_ Aluminium and epoxy steel coating structure
- \_ ABS upper top with extended up rims on three sides
- \_ Lateral push handle
- \_ High impact ABS base
- \_ 110% total opening drawers, front of the drawers in colours: red, blue, purple and light green
- \_ Telescopic slides with automatic shutting system
- \_ 100mm rolling wheels, two with brakes
- \_ Equipped with optional accessories (see pages 22 to 24)

<b>70030</b>	65	56	94	36	0,34





**70030**

- + 70200
- + 70205
- + 70210
- + 70230

**CARACTERÍSTICAS TÉCNICAS**

- \_CARRO DE EMERGENCIAS
- \_Estructura de aluminio y acero con revestimiento en epoxy
- \_Plano superior de ABS con reborde en tres lados
- \_Empujador lateral
- \_Base de alto impacto en ABS
- \_Cajones apertura 110%, frentes colores: rojo, azul, morado y pistacho
- \_Guías telescópicas con autocierre
- \_Ruedas de 100mm, dos de ellas con freno
- \_Equipados con accesorios:
- Ref. 70200** Soporte botella de oxígeno
- Ref. 70205** Tabla de masaje cardíaco
- Ref. 70210** Soporte suero regulable en altura
- Ref. 70230** Cierre con precintos desechables  
(ver páginas 22 a 24)

**TECHNICAL CHARACTERISTICS**

- \_EMERGENCY TROLLEY
- \_Aluminium and epoxy steel coating structure
- \_ABS upper top with extended up rims on three sides
- \_Lateral push handle
- \_High impact ABS base
- \_110% total opening drawers, front of the drawers in colours: red, blue, purple and light green
- \_Telescopic slides with automatic shutting system
- \_100mm rolling wheels, two with brakes
- \_Equipped with accessories:
- Ref. 70200** Oxygen tank holder
- Ref. 70205** Cardiac board
- Ref. 70210** IV drip rod support, adjustable in height
- Ref. 70230** Lock with security seal  
(see pages 22 to 24)

Colores | Colours



\_Azul  
\_Blue



\_Pistacho  
\_Light green



\_Morado  
\_Purple



\_Rojo  
\_Red



**70040**

- \_Bandejas en ABS
- \_Un cajón inferior

- \_ABS shelves
- \_Lower drawer



**CARACTERÍSTICAS TÉCNICAS**

- \_CARRO HOSPITALARIO MULTIFUNCIONAL
- \_Estructura de aluminio y acero con revestimiento en epoxy
- \_Plano superior de ABS con reborde en tres lados
- \_Empujador lateral
- \_Base de alto impacto en ABS
- \_Cajones apertura 110%, frentes colores: rojo, azul, morado y pistacho
- \_Guías telescópicas con autocierre
- \_Ruedas de 100mm, dos de ellas con freno
- \_Equipados opcionalmente con accesorios (ver páginas 22 a 24)

**70045**

- \_Bandejas en ABS

- \_ABS shelves



**TECHNICAL CHARACTERISTICS**

- \_ MULTIFUNCTIONAL HOSPITAL TROLLEY
- \_ Aluminium and epoxy steel coating structure
- \_ ABS upper top with extended up rims on three sides
- \_ Lateral push handle
- \_ High impact ABS base
- \_ 110% total opening drawers, front of the drawers in colours: red, blue, purple and light green
- \_ Telescopic slides with automatic shutting system
- \_ 100mm rolling wheels, two with brakes
- \_ Equipped with optional accessories (see pages 22 to 24)



**70035**

- \_ Bandejas en ABS
- \_ Un cajón superior
- \_ ABS shelves
- \_ Upper drawer

<b>70035</b>	65	56	94	26	0,34
<b>70040</b>	65	56	94	26	0,34
<b>70045</b>	65	56	94	18	0,34

Colores | Colours





**70055**

- \_Bandejas en ABS
- \_Un cajón superior

- \_ABS shelves
- \_Upper drawer



|--|--|--|--|--|--|

<b>70050</b>	65	56	128	28	0,46
<b>70055</b>	65	56	128	27	0,46
<b>70060</b>	65	56	128	20	0,46

**70060**

- \_Bandejas en ABS
- \_ABS shelves



**CARACTERÍSTICAS TÉCNICAS**

- \_CARRO HOSPITALARIO MULTIFUNCIONAL
- \_Estructura de aluminio y acero con revestimiento en epoxy
- \_Plano superior de ABS con reborde en tres lados
- \_Empujador lateral
- \_Base de alto impacto en ABS
- \_Cajones apertura 110%, frentes colores: rojo, azul, morado y pistacho
- \_Guías telescópicas con autocierre
- \_Ruedas de 100mm, dos de ellas con freno
- \_Equipados opcionalmente con accesorios (ver páginas 22 a 24)



\_Mesa escritorio extraíble  
\_Sliding out writing desk

**70050**

\_Bandejas en ABS  
\_Un cajón superior  
  
\_ABS shelves  
\_Upper drawer



- TECHNICAL CHARACTERISTICS**  
 \_MULTIFUNCTIONAL HOSPITAL TROLLEY  
 \_Aluminium and epoxy steel coating structure  
 \_ABS upper top with extended up rims on three sides  
 \_Lateral push handle  
 \_High impact ABS base  
 \_110% total opening drawers, front of the drawers in colours: red, blue, purple and light green  
 \_Telescopic slides with automatic shutting system  
 \_100mm rolling wheels, two with brakes  
 \_Equipped with optional accessories  
 (see pages 22 to 24)

Colores | Colours







**70070**

- \_Un cajón
- \_One drawer



- \_Ruedas de 80mm color único Gris
- \_80mm rolling wheels, only grey colour

**TECHNICAL CHARACTERISTICS**

- \_MULTIFUNCTIONAL HOSPITAL TROLLEY
- \_Aluminium and stainless steel structure
- \_Removable stainless steel upper and lower shelves
- \_High impact ABS base
- \_Front of the drawers in colours: red, blue, purple and light green
- \_80mm rolling wheels
- \_Equipped with optional accessories (see pages 22 to 24)

**CARACTERÍSTICAS TÉCNICAS**


- \_CARRO HOSPITALARIO MULTIFUNCIONAL
- \_Estructura de aluminio y acero inoxidable
- \_Bandejas superior e inferior extraíbles en acero inoxidable
- \_Base de alto impacto en ABS
- \_Cajones, frentes colores: rojo, azul, morado y pistacho
- \_Ruedas de 80mm
- \_Equipados opcionalmente con accesorios (ver páginas 22 a 24)

**70075**

- \_Dos cajones
- \_Two drawers








- \_Ruedas de 80mm color único Gris
- \_80mm rolling wheels, only grey colour



**\_OPCIONAL:**  
**Ref. 70250**  
Soporte y bombonas porta curas

**\_OPTIONAL:**  
**Ref. 70250**  
Gauze basins and support

					
<b>70065</b>	76	45	86	22	0,30
<b>70070</b>	76	45	86	22	0,30
<b>70075</b>	76	45	86	22	0,30

**70065**

- \_ Soporte cubo P.V.C.
- \_ Soporte palangana
- \_ P.V.C. waste bin
- \_ Basin Holder



**\_ Ruedas de 80mm color único Gris**  
**\_ 80mm rolling wheels, only grey colour**

Colores | Colours

			
<b>_Azul</b>	<b>_Pistacho</b>	<b>_Morado</b>	<b>_Rojo</b>
<b>_Blue</b>	<b>_Light green</b>	<b>_Purple</b>	<b>_Red</b>



**70085**

- \_Tres bandejas extraíbles
- \_Dos cajones
- Ref. 70250** \_Soporte cubo P.V.C.
- \_Three removable shelves
- \_Two drawers
- Ref. 70250** \_P.V.C. waste bin



- \_Ruedas de 80mm color único Gris
- \_80mm rolling wheels, only grey colour

**TECHNICAL CHARACTERISTICS**

- \_MULTIFUNCTIONAL HOSPITAL TROLLEY
- \_Aluminium and stainless steel structure
- \_Removable stainless steel upper and lower shelves
- \_High impact ABS base
- \_Front of the drawers in colours: red, blue, purple and light green
- \_80mm rolling wheels
- \_Equipped with optional accessories (see pages 22 to 24)

**CARACTERÍSTICAS TÉCNICAS**






- \_CARRO HOSPITALARIO MULTIFUNCIONAL
- \_Estructura de aluminio y acero inoxidable
- \_Bandejas superior e inferior extraíbles en acero inoxidable
- \_Base de alto impacto en ABS
- \_Cajones, frentes colores: rojo, azul, morado y pistacho
- \_Ruedas de 80mm
- \_Equipados opcionalmente con accesorios (ver páginas 22 a 24)

**70090**

- \_Dos bandejas extraíbles
- \_Two removable shelves



- \_Ruedas de 80mm color único Gris
- \_80mm rolling wheels, only grey colour

					
<b>70080</b>	90	45	94	43	0,38
<b>70085</b>	90	45	86	30	0,38
<b>70090</b>	76	45	86	20	0,30

70080



**CARACTERÍSTICAS TÉCNICAS**

- \_ CARRO HOSPITALARIO MULTIFUNCIONAL
- \_ Estructura de aluminio y acero con revestimiento en epoxy
- \_ Plano superior de ABS con reborde en tres lados
- \_ Empujador lateral
- \_ Base de alto impacto en ABS
- \_ Cajones apertura 110%, frentes colores: rojo, azul, morado y pistacho
- \_ Guías telescópicas con autocierre
- \_ Tres cestas acero inoxidable de 37x28x9cm
- \_ Ruedas de 100mm, dos de ellas con freno
- \_ Equipados opcionalmente con accesorios (ver páginas 22 a 24)

**TECHNICAL CHARACTERISTICS**


- \_ MULTIFUNCTIONAL HOSPITAL TROLLEY
- \_ Aluminium and epoxy steel coating structure
- \_ ABS upper top with extended up rims on three sides
- \_ Lateral push handle
- \_ High impact ABS base
- \_ 110% total opening drawers, front of the drawers in colours: red, blue, purple and light green
- \_ Telescopic slides with automatic shutting system
- \_ 3 stainless steel baskets 37x28x9cm
- \_ 100mm rolling wheels, two with brakes
- \_ Equipped with optional accessories (see pages 22 to 24)

Colores | Colours





**70115**



**CARACTERÍSTICAS TÉCNICAS**

- \_CARRO HOSPITALARIO MULTIFUNCIONAL
- \_Estructura de aluminio y acero con revestimiento en epoxy
- \_Entrepaño superior tablero de fibra recubierto en melamina
- \_Entrepaño inferior en acero con revestimiento en epoxy
- \_Base de alto impacto en ABS
- \_Ruedas de 100mm, dos de ellas con freno






**TECHNICAL CHARACTERISTICS**

- \_MULTIFUNCTIONAL HOSPITAL TROLLEY
- \_Aluminium and epoxy steel coating structure
- \_Upper MDF board laminate
- \_Epoxy steel coating lower shelf
- \_High impact ABS base
- \_100mm rolling wheels, two with brakes

**70110**




- \_Un cajón
- \_One drawer

					
<b>70110</b>	90	45	102	30	0,41
<b>70115</b>	90	45	102	21	0,41




**70100**

- \_Tres cestas 60 x 40 x 10cm
- \_Three baskets 60 x 40 x 10cm








**70105**

- \_Dos cestas 60 x 40 x 20cm
- \_Two baskets 60 x 40 x 20cm



**TECHNICAL CHARACTERISTICS**

- \_MULTIFUNCTIONAL HOSPITAL TROLLEY
- \_Aluminium and stainless steel structure
- \_Stainless steel baskets
- \_High impact ABS base
- \_100mm rolling wheels, two with brakes
- \_Equipped with optional accessories (see pages 22 to 24)

					
<b>70100</b>	77	45	87	16	0,30
<b>70105</b>	77	45	87	16	0,30


Colores | Colours






**70200**

\_SOPORTE BOTELLA DE OXIGENO  $\varnothing$ 110x780mm  
\_OXYGEN TANK HOLDER  $\varnothing$ 110x780mm




**70200**

\_SOPORTE BOTELLA DE OXIGENO  $\varnothing$ 140x570mm  
\_OXYGEN TANK HOLDER  $\varnothing$ 140x570mm



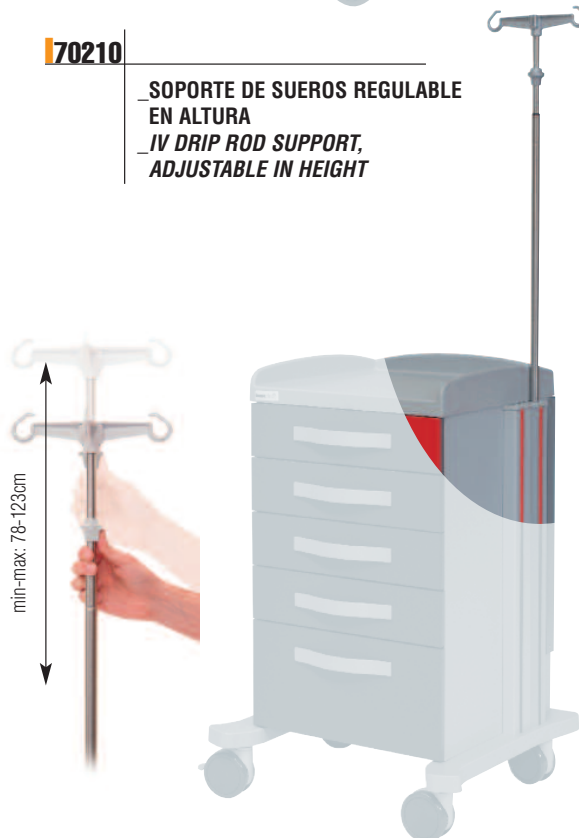
**70205**

\_TABLA DE MASAJE CARDIACO  
\_CARDIAC BOARD



**70210**

\_SOPORTE DE SUEROS REGULABLE  
EN ALTURA  
\_IV DRIP ROD SUPPORT,  
ADJUSTABLE IN HEIGHT



**70215**

**\_SOPORTE CON CAJAS BASCULANTES**  
**\_TILT OUT BINS SUPPORT**



\_6 cajas  
\_6 bins

\_5 cajas  
\_5 bins

**70220**

**\_CUBO DE PVC**  
**\_PVC WASTE BIN**




**70225**

**\_SOPORTE CON BIOCONTENEDOR DESECHABLE**  
**\_SHARP DISPOSAL**



**70230**


**\_CIERRE CON PRECINTOS DESECHABLES**  
Incluye 100 precintos  
**\_LOCK WITH SECURITY SEAL** Including 100 security seals





**70235**

\_SOPORTE PARA ORDENADOR PORTATIL  
\_LAPTOP SUPPORT



**70240**

\_SOPORTE DISPENSADOR DE LIQUIDO DESINFECTANTE  
\_SANITIZER DISPENSER SUPPORT



**70245**

\_SEPARACIONES VARIABLES  
\_MOVABLE SEPARATIONS



CARROS MULTIFUNCIONALES  
ACERO INOXIDABLE  
CAJONES APERTURA TOTAL



*MULTIFUNCTIONAL  
HOSPITAL TROLLEY  
STAINLESS STEEL  
TOTAL OPENING DRAWERS*





10505



10510



**CARACTERÍSTICAS TÉCNICAS**

- \_ Estructura de acero inoxidable
- \_ Plano superior de ABS con reborde en tres lados
- \_ Cajones de PVC con autocierre, apertura 110%, frentes colores: rojo, azul, morado y pistacho
- \_ Plano inferior en acero inoxidable con barandilla en tres lados
- \_ Ruedas giratorias de 125mm, dos con freno
- \_ Protección antichoques
- \_ Equipados opcionalmente con accesorios (ver páginas 40 a 44)

**TECHNICAL CHARACTERISTICS**






- \_ Stainless steel structure
- \_ Upper ABS platform on top with extended up rims on three sides
- \_ PVC drawers with automatic shutting system, 110% total opening, colours: red, blue, purple and light green
- \_ Lower stainless steel shelf with guard rails on three sides
- \_ 125mm rolling wheels, two with brakes
- \_ Bumper protection
- \_ Equipped with optional accessories (see pages 40 to 44)

**10555**



\_Plano central e inferior en acero inoxidable con barandilla en tres lados

\_Middle and lower stainless steel shelves, both with guard rails on three sides



					
<b>10505</b>	62	52	96	18	0,31
<b>10510</b>	62	52	96	16	0,31
<b>10555</b>	62	52	96	23	0,31

Colores | Colours

			
_Azul	_Pistacho	_Morado	_Rojo
_Blue	_Light green	_Purple	_Red



10540



10535



**CARACTERÍSTICAS TÉCNICAS**

- \_Estructura de acero inoxidable
- \_Plano superior de ABS con reborde en tres lados
- \_Cajones de PVC con autocierre, apertura 110%, frentes colores: rojo, azul, morado y pistacho
- \_Ruedas giratorias de 125mm, dos con freno
- \_Protección antichoques
- \_Equipados opcionalmente con accesorios (ver páginas 40 a 44)

**TECHNICAL CHARACTERISTICS**

- \_Stainless steel structure
- \_Upper ABS platform on top with extended up rims on three sides
- \_PVC drawers with automatic shutting system, 110% total opening, colours: red, blue, purple and light green
- \_Lower open compartment
- \_125mm rolling wheels, two with brakes
- \_Bumper protection
- \_Equipped with optional accessories (see pages 40 to 44)

Colores | Colours



\_Azul  
\_Blue



\_Pistacho  
\_Light green








\_Morado  
\_Purple



\_Rojo  
\_Red



10500

					
<b>10535</b>	62	52	96	33	0,31
<b>10540</b>	62	52	96	30	0,31
<b>10500</b>	62	52	96	40	0,31



**10550**

**CARACTERÍSTICAS TÉCNICAS**

- \_Estructura de acero inoxidable
- \_Plano superior de ABS con reborde en tres lados
- \_Cajones de PVC con autocierre, apertura 110%, frentes colores: rojo, azul, morado y pistacho
- \_Ruedas giratorias de 125mm, dos con freno
- \_Protección antichoques
- \_Equipados opcionalmente con accesorios (ver páginas 40 a 44)

**TECHNICAL CHARACTERISTICS**

- \_Stainless steel structure
- \_Upper ABS platform on top with extended up rims on three sides
- \_PVC drawers with automatic shutting system, 110% total opening, colours: red, blue, purple and light green
- \_125mm rolling wheels, two with brakes
- \_Bumper protection
- \_Equipped with optional accessories (see pages 40 to 44)

Colores | Colours



\_Azul  
\_Blue



\_Pistacho  
\_Light green



\_Morado  
\_Purple



\_Rojo  
\_Red



**10565**

\_Dos puertas abatibles  
\_Interior diáfano

\_Two doors  
\_Diaphanous space inside








**10575**

\_Dos puertas abatibles  
\_Interior diáfano

\_Two doors  
\_Diaphanous space inside



					
<b>10550</b>	62	52	96	47	0,31
<b>10565</b>	62	52	96	32	0,31
<b>10575</b>	62	52	96	36	0,31



10830



**CARACTERÍSTICAS TÉCNICAS**

- \_Estructura acero con revestimiento en epoxy
- \_Plano superior de ABS con reborde en tres lados
- \_Cajones superiores de PVC con autocierre, apertura 110%, frentes colores: rojo, azul, morado y pistacho
- \_Dos puertas abatibles colores: rojo, azul, morado y pistacho
- \_Interior diáfano
- \_Ruedas giratorias de 125mm, dos con freno
- \_Protección antichoques
- \_Equipados opcionalmente con accesorios (ver páginas 40 a 44)

10840








**TECHNICAL CHARACTERISTICS**

- \_Epoxy steel coating structure
- \_Upper ABS platform on top with extended up rims on three sides
- \_Upper PVC drawers with automatic shutting system, 110% total opening, colours: red, blue, purple and light green
- \_Two doors, with a diaphanous space inside, in different colours: red, blue, purple and light green
- \_125mm rolling wheels, two with brakes
- \_Bumper protection
- \_Equipped with optional accessories (see pages 40 to 44)

10850



	 cm	 cm	 cm	 kg	 m <sup>3</sup>
<b>10830</b>	62	52	96	34	0,31
<b>10840</b>	62	52	96	36	0,31
<b>10850</b>	62	52	96	40	0,31

Colores | Colours

			
_Azul _Blue	_Pistacho _Light green	_Morado _Purple	_Rojo _Red



10750



10780

\_Plano central e inferior en acero inoxidable con barandilla en tres lados

*\_Middle and lower stainless steel shelves, both with guard rails on three sides*

#### **CARACTERÍSTICAS TÉCNICAS**

- \_Estructura de acero inoxidable
- \_Plano superior de ABS con reborde en tres lados
- \_Cajones de PVC con autocierre, apertura 110%, frentes colores: rojo, azul, morado y pistacho
- \_Ruedas giratorias de 125mm, dos con freno
- \_Protección antichoques
- \_Equipados opcionalmente con accesorios (ver páginas 40 a 44)

#### **TECHNICAL CHARACTERISTICS**

- \_Stainless steel structure
- \_Upper ABS platform on top with extended up rims on three sides
- \_PVC drawers with automatic shutting system, 110% total opening, colours: red, blue, purple and light green
- \_125mm rolling wheels, two with brakes
- \_Bumper protection
- \_Equipped with optional accessories (see pages 40 to 44)








**10760**

\_Plano central e inferior en acero inoxidable con barandilla en tres lados

\_Middle and lower stainless steel shelves, both with guard rails on three sides



					
<b>10750</b>	100	52	96	44	0,49
<b>10760</b>	100	52	96	48	0,49
<b>10780</b>	100	52	96	42	0,49

Colores | Colours



\_Azul  
\_Blue



\_Pistacho  
\_Light green



\_Morado  
\_Purple



\_Rojo  
\_Red





**10810**

\_Plano central e inferior en acero inoxidable con barandilla en tres lados

*\_Middle and lower stainless steel shelves, both with guard rails on three sides*



**10800**

**CARACTERÍSTICAS TÉCNICAS**

- \_Estructura de acero inoxidable
- \_Plano superior de ABS con reborde en tres lados
- \_Ruedas giratorias de 125mm, dos con freno
- \_Protección antichoques
- \_Equipados opcionalmente con accesorios (ver páginas 40 a 44)

**TECHNICAL CHARACTERISTICS**

- \_Stainless steel structure*
- \_Upper ABS platform on top with extended up rims on three sides*
- \_125mm rolling wheels, two with brakes*
- \_Bumper protection*
- \_Equipped with optional accessories (see pages 40 to 44)*






10525



10530

\_Plano central e inferior en acero inoxidable con barandilla en tres lados

\_Middle and lower stainless steel shelves, both with guard rails on three sides

					
<b>10525</b>	62	52	96	12	0,28
<b>10530</b>	62	52	96	16	0,28
<b>10800</b>	100	52	96	18	0,46
<b>10810</b>	100	52	96	22	0,46

**10510**

+ 10182/7  
+ 10182/29  
+ 10182/13

**CARACTERÍSTICAS TÉCNICAS**

- \_ CARRO DE ANESTESIA
- \_ Estructura de acero inoxidable
- \_ Plano superior de ABS con reborde en tres lados
- \_ Plano inferior en acero inoxidable con barandilla en tres lados
- \_ Cajones de PVC con autocierre, apertura 110%, frentes colores: rojo, azul, morado y pistacho
- \_ Ruedas giratorias de 125mm, dos con freno
- \_ Protección antichoques
- \_ Equipados con accesorios:
- Ref. 10182/7** Soporte con cajas basculantes 5-6
- Ref. 10182/29** Soporte con biocontenedor desechable
- Ref. 10182/13** Soporte cubo PVC (ver páginas 40 a 44)

**TECHNICAL CHARACTERISTICS**

- \_ ANAESTHESIA TROLLEY
- \_ Stainless steel structure
- \_ Lower stainless steel shelf with guard rails on three sides
- \_ Stainless steel lower platform with rims on three sides
- \_ PVC drawers with automatic shutting system, 110% total opening, colours: red, blue, purple and light green
- \_ 125mm rolling wheels, two with brakes
- \_ Bumper protection
- \_ Equipped with accessories:
- Ref. 10182/7** Tilt out bins support 5-6
- Ref. 10182/29** Sharp disposal
- Ref. 10182/13** PVC waste bin (see pages 40 to 44)



**10510** 62 52 96 40 0,31

Colores | Colours






**10182-10**

**\_SOPORTE BOTELLA DE OXIGENO  
\_OXYGEN TANK HOLDER**



**10182-11**

**\_TABLA DE MASAJE CARDIACO  
\_CARDIAC BACK BOARD**



**10182-6**

**\_SOPORTE DE SUEROS, REGULABLE EN ALTURA  
\_IV DRIP ROD SUPPORT, ADJUSTABLE IN HEIGHT**



min-max: 78-123cm



**10182-28**

**\_SOPORTE GUIA CABLES  
\_CABLE GUIDE SUPPORT**



**10182-7**

**SOPORTE CON CAJAS BASCULANTES**  
**TILT OUT BINS**



**10182-15**

**ARCO SOPORTE CON DOS ESTANTES DE 62CM**  
**SUPPORT WITH TWO SHELVES OF 62CM**



**10182-13**

**CUBO DE PVC**  
**PVC WASTE BIN**



**10182-29**

**SOPORTE CON BIOCONTENEDOR DESECHABLE**  
**SHARP DISPOSAL**







**10182-9**

**\_SOPORTE BRAZO GIRATORIO  
\_DEFIBRILLATOR MONITOR SHELF**



**10182-2**

**\_BANDEJA LATERAL ABATIBLE  
\_LATERAL TRAY RETRACTABLE**



**10182-3**

**\_SOPORTE LATERAL  
\_SIDE SUPPORT**



**10182-27**

**\_SOPORTE CONTENEDOR DE CATETERES  
\_CATHETER BOX SUPPORT**



**10182-1**

**CERRADURA MANUAL CON LLAVE**  
**CENTRALIZED LOCK**



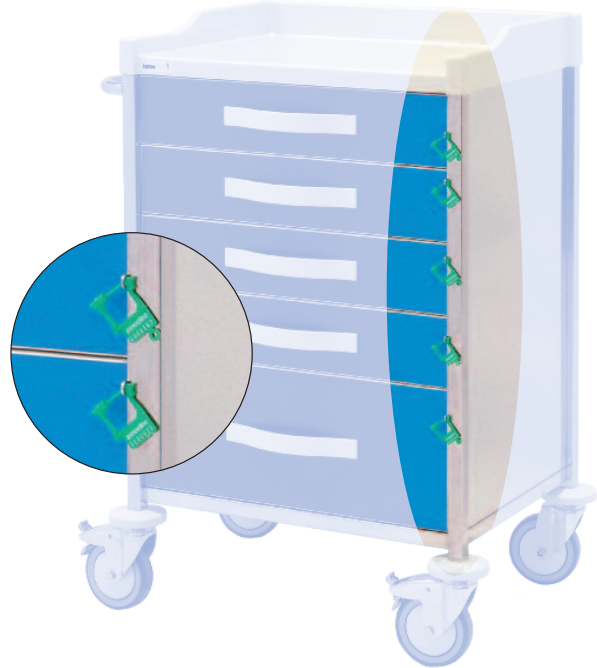
**10182-25**

**CIERRES CON PRECINTOS DESECHABLES**

Incluye 100 precintos

**LOCK WITH SECURITY SEAL**

Including 100 security seals



**10182-8**

**BASE DE CONEXION ELECTRICA**  
**BASE WITH MULTIPLE SOCKET PANEL HOLDERS**



**10182-26**

**SOPORTE RIEL DE FIJACION EN LATERAL**  
**LATERAL FIXING RAIL**





**10182-4**

**SEPARACIONES VARIABLES**  
**ADJUSTABLE DIVIDER FOR DRAWER**



**10182-30**

**SOPORTE DISPENSADOR DE LÍQUIDO DESINFECTANTE**  
**HAND SANITIZER DISPENSER SUPPORT**

**SEPARACIONES VARIABLES FLEXIBLES Y**  
**DESIZANTE CON PUNTOS DE ROTURA**  
**CADA 10MM**

**FLEXIBLE SLIDING DIVIDER WITH**  
**BREAKING POINTS EVERY 10MM**

